



GAT MONTHLY MEMBERSHIP PROGRESS REPORT

Results as of: 4/30/2021

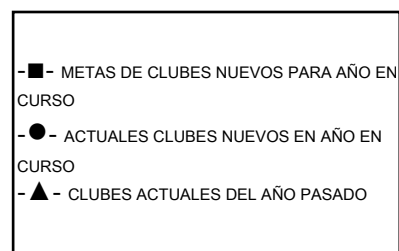
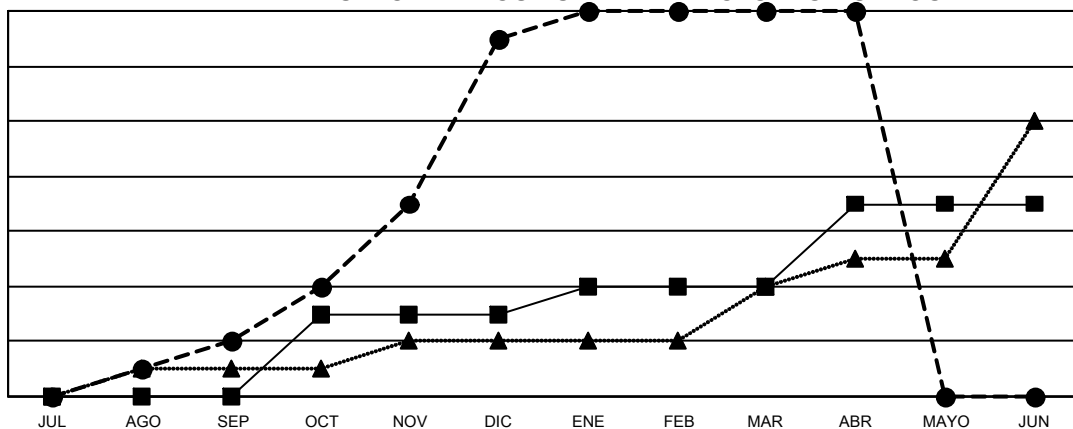
Multiple District S

LOCATION: BOLIVIA

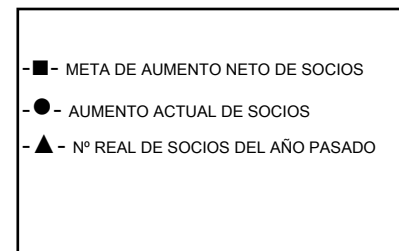
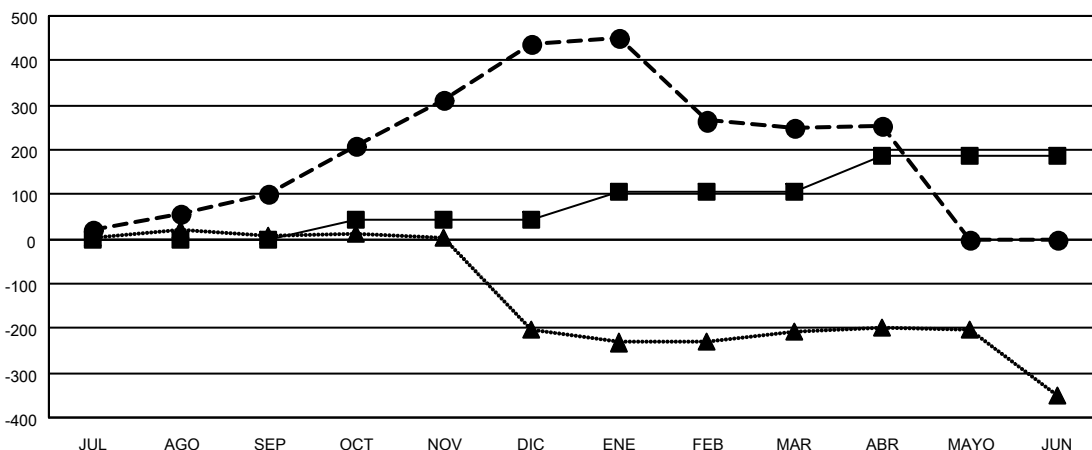
Clubes			
RESULTADOS DE 2020-2021			
TRIMESTRE	META DE CLUBES NUEVOS	NUEVOS CLUBES	CLUBES DADOS DE BAJA
JUL/AGO/SEP	0	2	0
OCT/NOV/DIC	3	11	1
ENE/FEB/MAR	1	1	11
ABR/MAYO/JUN	3	0	0

socios			
RESULTADOS DE 2020-2021			
TRIMESTRE	META DE AUMENTO NETO DE SOCIOS	AUMENTO ACTUAL DE SOCIOS	Nº REAL DE SOCIOS DADOS DE BAJA (incluidos traslados)
JUL/AGO/SEP	0	148	39
OCT/NOV/DIC	45	559	208
ENE/FEB/MAR	60	63	243
ABR/MAYO/JUN	80	32	24

METAS Y CIFRA ACUMULATIVA DE CLUBES NUEVOS



METAS Y CIFRA ACUMULATIVA DE SOCIOS



CLUBES DADOS DE BAJA: 12

75 CLUBS OF 112 AÑADIERON 1 O MÁS SOCIOS NUEVOS

DISTRIBUCIÓN POR SEXO

MASCULINO 887 (41.51%)
FEMENINO 1,250 (58.49%)

SOCIOS DADOS DE BAJA

FALLECIDOS	22
CLUB CANCELADO	221
OTRO	271
TOTAL	514

[HAGA CLIC AQUÍ PARA OBTENER LOS DATOS ACUMULATIVOS DE SOCIOS](#)

TOTAL DE SOCIOS EN UNIDADES FAMILIARES	637
SOCIOS FAMILIARES QUE PAGAN LA MITAD DE LAS CUOTAS	368